

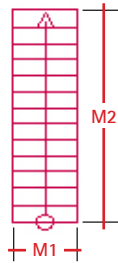
# Unverbindliche Angebotsanforderung



## 1. Wählen Sie das gewünschte Treppenmodell (bitte ankreuzen):

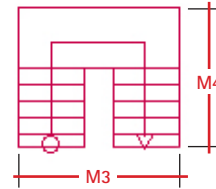
- |   |   |  |   |
|---|---|--|---|
| <input type="checkbox"/> Zweiholmtreppe       | <input type="checkbox"/> Blechwangentreppe      | <input type="checkbox"/> Rundrohrtreppe          | <input type="checkbox"/> Mittelholmtreppe |
| <input type="checkbox"/> Stahlspindeltreppe   | <input type="checkbox"/> Holzspindeltreppe      | <input type="checkbox"/> Eingestemmte Holztreppe |   |
| <input type="checkbox"/> Aufgesattelte Treppe | <input type="checkbox"/> Wangenfreie Holztreppe | <input type="checkbox"/> Wangenbolzentreppe      | <input type="checkbox"/> Holzbolzentreppe |

## 2. Wählen Sie den Treppengrundriss und tragen Sie Ihre Treppenmaße in cm ein:



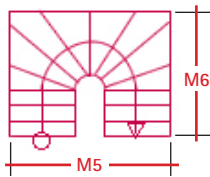
M1

M2



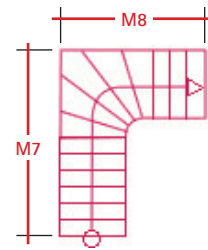
M3

M4



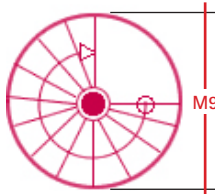
M5

M6

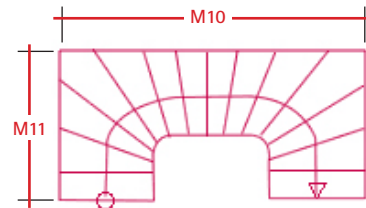


M7

M8

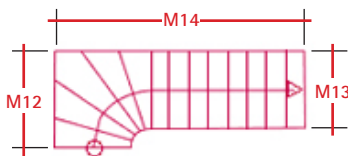


M9



M10

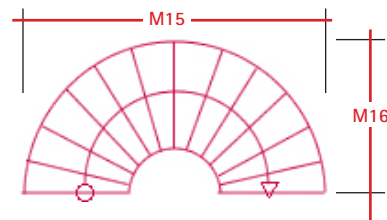
M11



M12

M13

M14



M15

M16

## 3. Wählen Sie die Etagen, die die Treppe verbinden soll und tragen Sie das Höhenmaß in Metern ein (Oberkante Fußboden bis Oberkante Fußboden):

- UG-EG \_\_\_\_\_  EG-OG \_\_\_\_\_  OG-DG \_\_\_\_\_

## 4. Wenn Sie uns zusätzliche Angaben machen oder uns noch Wünsche mitteilen möchten, bitte hier eintragen:

## 5. Bitte tragen Sie hier Ihre Adresse ein. Wir verwenden Ihre Angaben nur für dieses Angebot:

Name \_\_\_\_\_  
 Vorname \_\_\_\_\_  
 Straße \_\_\_\_\_  
 PLZ/Ort \_\_\_\_\_

Bei eventuellen Rückfragen erreichen wir Sie:  
 Telefon \_\_\_\_\_  
 Fax \_\_\_\_\_  
 E-Mail \_\_\_\_\_